

Guide des grades



BOIS FRANC SOLIDE
BOIS D'INGÉNIERIE






Des grades pour
tous les styles !

Le grade du bois est une façon de classer le plancher de bois franc selon les différentes textures et les aspects naturels de la planche. Ces nœuds, traces de minéraux, fentes ou autres marques de caractère n'influencent pas la qualité des planches. Le choix du grade est ainsi une question de design, selon l'aspect que vous voulez donner à votre plancher. Planchers Wickham propose jusqu'à 5 grades de bois selon la gamme de planchers de bois franc ou d'ingénierie que vous choisirez.

Notez que les images incluses dans ce guide sont présentées à titre indicatif seulement. Comme la qualité des écrans et des impressions ne peut jamais reproduire parfaitement toutes les variations et les subtilités des textures de bois, nous vous invitons à vous référer en tout temps aux échantillons naturels.



Collection Domestique | Érable

Érable


SÉLECT ET MEILLEUR
CANADIEN PLUS
NATUREL
COTTAGE / CARACTÈRE
BUILDER / CONSTRUCTION
RUSTIC / RUSTIQUE
SÉLECT

LÉGENDE

- S Bois franc solide
- I Bois d'ingénierie

ESSENCE


Érable



Sélect et Meilleur

LARGEURS DISPONIBLES

2 1/4 po (57 mm) | 3 1/4 po (83 mm) 4
1/4 po (108 mm)



Canadien Plus

LARGEURS DISPONIBLES


2 1/4 po (57 mm) | 3 1/4 po (83 mm) 4
1/4 po (108 mm) | 5 po (127 mm)



Naturel

LARGEURS DISPONIBLES


2 1/4 po (57 mm) | 3 1/4 po (83 mm) 4
1/4 po (108 mm)



Cottage / Caractère

LARGEURS DISPONIBLES

2 1/4 po (57 mm) | 3 1/4 po (83 mm) 4
1/4 po (108 mm) | 5 po (127 mm)



Builder / Construction

LARGEURS DISPONIBLES


2 1/4 po (57 mm) | 3 1/4 po (83 mm) 4
1/4 po (108 mm)



Rustic / Rustique

LARGEURS DISPONIBLES

2 1/4 po (57 mm) | 3 1/4 po (83 mm) 4
1/4 po (108 mm) | 5 po (127 mm)



Sélect

LARGEURS DISPONIBLES

5 po (127 mm) | 7 po (178 mm)



Grade Sélect et Meilleur

- Couleur naturelle de l'aubier, d'apparence clair et uniforme
- Longueur minimale de 14 pouces
- Longueur moyenne de 30 à 32 pouces
- Nœuds « têtes d'épingles » de 1/16",
- ouverts ou non, acceptés




Grade Canadien Plus

- Composition d'aubier et variation des couleurs naturelles
- Stries minérales noires ou brunes acceptées
- Nœuds sains (fermés) acceptés, aucune pâte de remplissage acceptée
- Longueur minimale de 12 pouces
- Longueur moyenne de 30 à 36 pouces
- Nœuds « têtes d'épingles » de 1/16", ouverts ou non, acceptés



Grade Naturel

- Mélange de coloration modérée à prononcée
- Stries minérales noires ou brunes acceptées
- Noeuds sains (fermés) acceptés, aucune pâte de remplissage acceptée
- Longueur minimale de 12 pouces
- Longueur moyenne de 25 à 29 pouces
- Noeuds « têtes d'épingles » de 1/16", ouverts ou non, acceptés



Grade Cottage / Caractère

- Composition de coloration claire à prononcée avec caractère rustique
- Toutes variations de couleurs acceptées
- Noeuds et fentes acceptés
- Moelle et trous de vers acceptés
- Longueur minimale de 10 pouces
- Longueur moyenne de 32 à 38 pouces

ESSENCE

Érable



Grade Builder / Construction

- Mélange de colorations modérées à prononcées avec caractère rustique
- Toutes variations de couleurs acceptées
- Nœuds et fentes acceptés
- Moelle et trous de vers acceptés
- Longueur minimale de 10 pouces
- Longueur moyenne de 27 à 29 pouces

PLANCHERS WICKHAM | GUIDE DES GRADES

*Veuillez noter que les photos d'échantillons de bois sont fournies à titre indicatif seulement. Le bois étant un matériau naturel et vivant, ses couleurs, textures et motifs peuvent varier d'un échantillon à l'autre, et différer du produit final installé. Ces variations font partie du charme du bois véritable.




Grade Rustic / Rustique

- Toutes variations de couleurs acceptées
- Nœuds et fentes acceptés
- Moelle et trous de vers acceptés
- Longueur minimale de 10 pouces
- Sur accumulation seulement
- Longueur moyenne de 12 à 15 pouces
- Défauts de fabrication permis
- Garantie non applicable

ESSENCE


Érable



Grade Sélect

Plancher de bois d'ingénierie

- Composition d'aubier avec variations des couleurs naturelles
- Stries minérales noires ou brunes acceptées
- Longueur minimale de 12 pouces
- Longueur moyenne de 40 à 43 pouces
- Noeuds « têtes d'épingles » de 1/16", ouverts ou non, acceptés



Merisier

Collection Domestique | Merisier


CANADIEN PLUS
COTTAGE / CARACTÈRE
BUILDER / CONSTRUCTION
RUSTIC / RUSTIQUE

LÉGENDE

- S** Bois franc solide
- I** Bois d'ingénierie

ESSENCE


Merisier



Canadien Plus

LARGEURS DISPONIBLES

2 1/4 po (57 mm) | 3 1/4 po (83 mm) 4
1/4 po (108 mm) | 5 po (127 mm)



Cottage / Caractère

LARGEURS DISPONIBLES


2 1/4 po (57 mm) | 3 1/4 po (83 mm) 4
1/4 po (108 mm) | 5 po (127 mm)



Builder / Construction

LARGEURS DISPONIBLES

2 1/4 po (57 mm) | 3 1/4 po (83 mm) 4
1/4 po (108 mm)



Rustic / Rustique

LARGEURS DISPONIBLES

2 1/4 po (57 mm) | 3 1/4 po (83 mm) 4
1/4 po (108 mm)



ESSENCE

Merisier

Grade Canadien Plus

- Composition d'aubier et variation des couleurs naturelles
- Stries minérales noires ou brunes acceptées
- Nœuds sains (fermés) acceptés, aucune pâte de remplissage acceptée
- Longueur minimale de 12 pouces
- Longueur moyenne de 30 à 36 pouces
- Nœuds « têtes d'épingles » de 1/16", ouverts ou non, acceptés

PLANCHERS WICKHAM | GUIDE DES GRADES

*Veuillez noter que les photos d'échantillons de bois sont fournies à titre indicatif seulement. Le bois étant un matériau naturel et vivant, ses couleurs, textures et motifs peuvent varier d'un échantillon à l'autre, et différer du produit final installé. Ces variations font partie du charme du bois véritable.



ESSENCE

Merisier

Grade Cottage / Caractère

- Composition de coloration claire à prononcée avec caractère rustique
- Toutes variations de couleurs acceptées
- Noeuds et fentes acceptés
- Moelle et trous de vers acceptés
- Longueur minimale de 10 pouces
- Longueur moyenne de 32 à 38 pouces

PLANCHERS WICKHAM | GUIDE DES GRADES

*Veuillez noter que les photos d'échantillons de bois sont fournies à titre indicatif seulement. Le bois étant un matériau naturel et vivant, ses couleurs, textures et motifs peuvent varier d'un échantillon à l'autre, et différer du produit final installé. Ces variations font partie du charme du bois véritable.



ESSENCE

Merisier

Grade Builder / Construction

- Mélange de colorations modérées à prononcées avec caractère rustique
- Toutes variations de couleurs acceptées
- Nœuds et fentes acceptés
- Moelle et trous de vers acceptés
- Longueur minimale de 10 pouces
- Longueur moyenne de 27 à 29 pouces

PLANCHERS WICKHAM | GUIDE DES GRADES

*Veuillez noter que les photos d'échantillons de bois sont fournies à titre indicatif seulement. Le bois étant un matériau naturel et vivant, ses couleurs, textures et motifs peuvent varier d'un échantillon à l'autre, et différer du produit final installé. Ces variations font partie du charme du bois véritable.



ESSENCE

Merisier

Grade Rustic / Rustique

- Toutes variations de couleurs acceptées
- Nœuds et fentes acceptés
- Moelle et trous de vers acceptés
- Longueur minimale de 10 pouces
- Sur accumulation seulement
- Longueur moyenne de 12 à 15 pouces
- Défauts de fabrication permis
- Garantie non applicable

PLANCHERS WICKHAM | GUIDE DES GRADES

*Veuillez noter que les photos d'échantillons de bois sont fournies à titre indicatif seulement. Le bois étant un matériau naturel et vivant, ses couleurs, textures et motifs peuvent varier d'un échantillon à l'autre, et différer du produit final installé. Ces variations font partie du charme du bois véritable.



Chêne rouge

Collection Domestique | Chêne rouge


SÉLECT ET MEILLEUR
CANADIEN PLUS
BUILDER / CONSTRUCTION
COTTAGE / CARACTÈRE
RUSTIC / RUSTIQUE
SÉLECT

LÉGENDE

- S Bois franc solide
- I Bois d'ingénierie

ESSENCE


Chêne rouge



Sélect et Meilleur

LARGEURS DISPONIBLES


2 1/4 po (57 mm) | 3 1/4 po (83 mm) 4
1/4 po (108 mm)



Canadien Plus

LARGEURS DISPONIBLES


2 1/4 po (57 mm) | 3 1/4 po (83 mm) 4
1/4 po (108 mm) | 5 po (127 mm)



Cottage / Caractère

LARGEURS DISPONIBLES


2 1/4 po (57 mm) | 3 1/4 po (83 mm) 4
1/4 po (108 mm) | 5 po (127 mm)



Builder / Construction

LARGEURS DISPONIBLES


2 1/4 po (57 mm) | 3 1/4 po (83 mm) 4
1/4 po (108 mm)



Rustic / Rustique

LARGEURS DISPONIBLES

2 1/4 po (57 mm) | 3 1/4 po (83 mm) 4
1/4 po (108 mm) | 5 po (127 mm)



Sélect

LARGEURS DISPONIBLES

5 po (127 mm) | 7 po (178 mm)



ESSENCE

Chêne rouge

Grade Sélect et Meilleur

- Couleur naturelle de l'aubier, d'apparence clair et uniforme
- Longueur minimale de 14 pouces
- Longueur moyenne de 30 à 32 pouces
- Nœuds « têtes d'épingles » de 1/16", ouverts ou non, acceptés

* Disponible sur demande seulement.

ESSENCE

Chêne rouge

Grade Canadien Plus

- Composition d'aubier et variation des couleurs naturelles
- Stries minérales noires ou brunes acceptées
- Nœuds sains (fermés) acceptés, aucune pâte de remplissage acceptée
- Longueur minimale de 12 pouces
- Longueur moyenne de 30 à 36 pouces
- Nœuds « têtes d'épingles » de 1/16", ouverts ou non, acceptés
-
- * Le chêne rouge est disponible en fini brossé dans ce grade.

PLANCHERS WICKHAM | GUIDE DES GRADES



*Veuillez noter que les photos d'échantillons de bois sont fournies à titre indicatif seulement. Le bois étant un matériau naturel et vivant, ses couleurs, textures et motifs peuvent varier d'un échantillon à l'autre, et différer du produit final installé. Ces variations font partie du charme du bois véritable.



ESSENCE

Chêne rouge

Grade Cottage / Caractère

- Composition de coloration claire à prononcée avec caractère rustique
- Toutes variations de couleurs acceptées
- Noeuds et fentes acceptés
- Moelle et trous de vers acceptés
- Longueur minimale de 10 pouces
- Longueur moyenne de 32 à 38 pouces



ESSENCE

Chêne rouge

Grade Builder / Construction

- Mélange de colorations modérées à prononcées avec caractère rustique
- Toutes variations de couleurs acceptées
- Nœuds et fentes acceptés
- Moelle et trous de vers acceptés
- Longueur minimale de 10 pouces
- Longueur moyenne de 22 à 25 pouces



ESSENCE

Chêne rouge

Grade Rustic / Rustique

- Toutes variations de couleurs acceptées
- Nœuds et fentes acceptés
- Moelle et trous de vers acceptés
- Longueur minimale de 10 pouces
- Sur accumulation seulement
- Longueur moyenne de 12 à 15 pouces
- Défauts de fabrication permis
- Garantie non applicable



ESSENCE

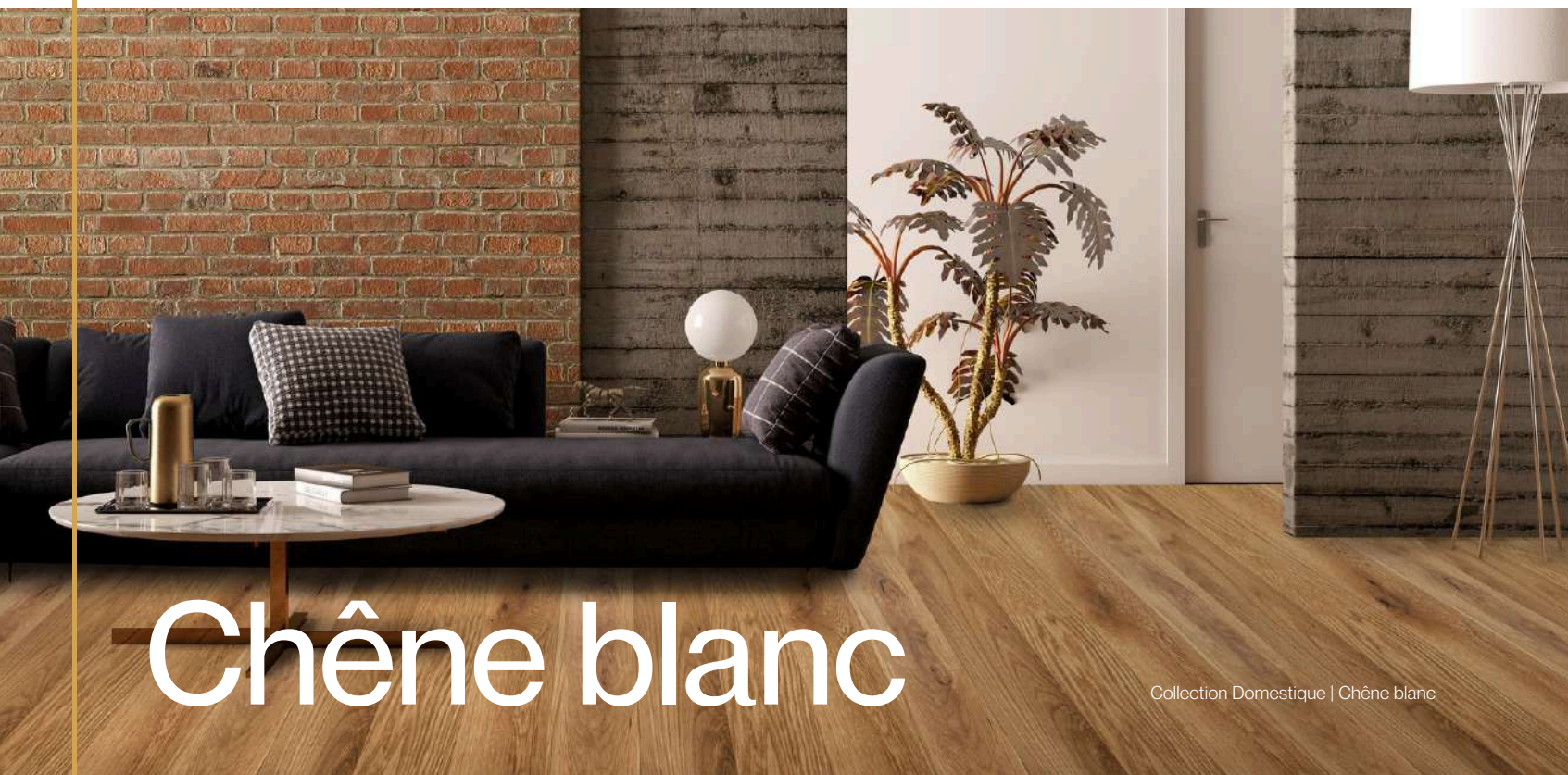
Chêne rouge

Grade Sélect

Plancher de bois d'ingénierie

- Composition d'aubier avec variations des couleurs naturelles
- Stries minérales noires ou brunes acceptées
- Longueur minimale de 12 pouces
- Longueur moyenne de 40 à 43 pouces
- Nœuds « têtes d'épingles » de 1/16", ouverts ou non, acceptés

* Le chêne rouge est disponible en fini brossé dans ce grade.



Chêne blanc

Collection Domestique | Chêne blanc


CANADIEN PLUS
 BUILDER / CONSTRUCTION
 COTTAGE / CARACTÈRE
 RUSTIC / RUSTIQUE
 SÉLECT

LÉGENDE

- S Bois franc solide
- I Bois d'ingénierie

ESSENCE


Chêne blanc



Canadien Plus

LARGEURS DISPONIBLES


2 1/4 po (57 mm) | 3 1/4 po (83 mm) 4
 1/4 po (108 mm) | 5 po (127 mm)



Cottage / Caractère

LARGEURS DISPONIBLES


2 1/4 po (57 mm) | 3 1/4 po (83 mm) 4
 1/4 po (108 mm) | 5 po (127 mm)



Builder / Construction

LARGEURS DISPONIBLES

2 1/4 po (57 mm) | 3 1/4 po (83 mm) 4
 1/4 po (108 mm)




Rustic / Rustique

LARGEURS DISPONIBLES

2 1/4 po (57 mm) | 3 1/4 po (83 mm) 4
 1/4 po (108 mm) | 5 po (127 mm)


PLANCHERS WICKHAM | GUIDE DES GRADES



Sélect

LARGEURS DISPONIBLES

5 po (127 mm)



Cottage / Caractère

LARGEURS DISPONIBLES

2 1/4 po (57 mm) | 3 1/4 po (83 mm) 4
 1/4 po (108 mm) | 5 po (127 mm)


ESSENCE

Chêne blanc

Grade Canadien Plus

- Composition d'aubier et variation des couleurs naturelles
- Stries minérales noires ou brunes acceptées
- Nœuds sains (fermés) acceptés, aucune pâte de remplissage acceptée
- Longueur minimale de 12 pouces
- Longueur moyenne de 28 à 35 pouces
- Nœuds « têtes d'épingles » de 1/16", ouverts ou non, acceptés
- Fentes acceptés

* Le chêne blanc est disponible avec un fini brossé dans ce grade.



ESSENCE

Chêne blanc

Grade Cottage / Caractère

- Composition de coloration claire à prononcée avec caractère rustique
- Toutes variations de couleurs acceptées
- Noeuds et fentes acceptés
- Moelle et trous de vers acceptés
- Longueur minimale de 10 pouces
- Longueur moyenne de 32 à 38 pouces

ESSENCE

Chêne blanc

Grade Builder / Construction

- Mélange de colorations modérées à prononcées avec caractère rustique
- Toutes variations de couleurs acceptées
- Nœuds et fentes acceptés
- Moelle et trous de vers acceptés
- Longueur minimale de 10 pouces
- Longueur moyenne de 27 à 29 pouces



*Veuillez noter que les photos d'échantillons de bois sont fournies à titre indicatif seulement. Le bois étant un matériau naturel et vivant, ses couleurs, textures et motifs peuvent varier d'un échantillon à l'autre, et différer du produit final installé. Ces variations font partie du charme du bois véritable.




ESSENCE

Chêne blanc

Grade Rustic / Rustique

- Toutes variations de couleurs acceptées
- Nœuds et fentes acceptés
- Moëlle et trous de vers acceptés
- Longueur minimale de 10 pouces
- Sur accumulation seulement
- Longueur moyenne de 12 à 15 pouces
- Défauts de fabrication permis
- Garantie non applicable



ESSENCE

Chêne blanc

Grade Sélect

Plancher de bois d'ingénierie

- Composition d'aubier avec variations des couleurs naturelles
- Stries minérales noires ou brunes acceptées
- Longueur minimale de 12 pouces
- Longueur moyenne de 40 à 43 pouces
- Nœuds « têtes d'épingles » de 1/16", ouverts ou non, acceptés
- Fentes acceptés

* Le chêne blanc est disponible avec un fini brossé dans ce grade.



ESSENCE

Chêne blanc

Grade Cottage / Caractère

Plancher de bois d'ingénierie

- Composition de coloration claire à prononcée avec caractère rustique
- Noeuds et fentes acceptés
- Moelle et trous de vers acceptés
- Longueur minimale de 12 pouces
- Longueur moyenne de 40 à 43 pouces



Plaine

Collection Domestique | Plaine


CANADIEN PLUS
 BUILDER / CONSTRUCTION
 COTTAGE / CARACTÈRE
 RUSTIC / RUSTIQUE

LÉGENDE

- S Bois franc solide
- I Bois d'ingénierie

ESSENCE

Plaine



Canadien Plus

LARGEURS DISPONIBLES


2 1/4 po (57 mm) | 3 1/4 po (83 mm) 4
 1/4 po (108 mm) | 5 po (127 mm)



Cottage / Caractère

LARGEURS DISPONIBLES


2 1/4 po (57 mm) | 3 1/4 po (83 mm) 4
 1/4 po (108 mm) | 5 po (127 mm)



Builder / Construction

LARGEURS DISPONIBLES

2 1/4 po (57 mm) | 3 1/4 po (83 mm) 4
 1/4 po (108 mm)



Rustic / Rustique

LARGEURS DISPONIBLES

2 1/4 po (57 mm) | 3 1/4 po (83 mm) 4
 1/4 po (108 mm) | 5 po (127 mm)

PLANCHERS WICKHAM | GUIDE DES GRADES

Grade Canadien Plus

- Composition d'aubier et variation des couleurs naturelles
- Stries minérales noires ou brunes acceptées
- Nœuds sains (fermés) acceptés, aucune pâte de remplissage acceptée
- Longueur minimale de 12 pouces
- Longueur moyenne de 30 à 36 pouces
- Nœuds « têtes d'épingles » de 1/16", ouverts ou non, acceptés

ESSENCE

Plaine

Grade Cottage / Caractère

- Composition de coloration claire à prononcée avec caractère rustique
- Toutes variations de couleurs acceptées
- Noeuds et fentes acceptés
- Moelle et trous de vers acceptés
- Longueur minimale de 10 pouces
- Longueur moyenne de 32 à 38 pouces



*Veuillez noter que les photos d'échantillons de bois sont fournies à titre indicatif seulement. Le bois étant un matériau naturel et vivant, ses couleurs, textures et motifs peuvent varier d'un échantillon à l'autre, et différer du produit final installé. Ces variations font partie du charme du bois véritable.

ESSENCE

Plaine

Grade Builder / Construction

- Mélange de colorations modérées à prononcées avec caractère rustique
- Toutes variations de couleurs acceptées
- Nœuds et fentes acceptés
- Moelle et trous de vers acceptés
- Longueur minimale de 10 pouces
- Longueur moyenne de 27 à 29 pouces

*Veuillez noter que les photos d'échantillons de bois sont fournies à titre indicatif seulement. Le bois étant un matériau naturel et vivant, ses couleurs, textures et motifs peuvent varier d'un échantillon à l'autre, et différer du produit final installé. Ces variations font partie du charme du bois véritable.



Grade Rustic / Rustique

- Toutes variations de couleurs acceptées
- Noeuds et fentes acceptés
- Moelle et trous de vers acceptés
- Longueur minimale de 10 pouces
- Sur accumulation seulement
- Longueur moyenne de 12 à 15 pouces
- Défauts de fabrication permis
- Garantie non applicable



Frêne

Collection Domestique | Frêne


CANADIEN PLUS
 BUILDER / CONSTRUCTION
 COTTAGE / CARACTÈRE
 RUSTIC / RUSTIQUE
 SÉLECT

LÉGENDE

- S Bois franc solide
- I Bois d'ingénierie

ESSENCE


Frêne



Canadien Plus

LARGEURS DISPONIBLES


2 1/4 po (57 mm) | 3 1/4 po (83 mm) 4
 1/4 po (108 mm) | 5 po (127 mm)



Cottage / Caractère

LARGEURS DISPONIBLES


2 1/4 po (57 mm) | 3 1/4 po (83 mm) 4
 1/4 po (108 mm) | 5 po (127 mm)



Builder / Construction

LARGEURS DISPONIBLES


2 1/4 po (57 mm) | 3 1/4 po (83 mm) 4
 1/4 po (108 mm)



Rustic / Rustique

LARGEURS DISPONIBLES

2 1/4 po (57 mm) | 3 1/4 po (83 mm) 4
 1/4 po (108 mm) | 5 po (127 mm)



Sélect

LARGEURS DISPONIBLES

5 po (127 mm) | 7 po (178 mm)

PLANCHERS WICKHAM | GUIDE DES GRADES



ESSENCE

Frêne

Grade Canadien Plus

- Composition d'aubier et variation des couleurs naturelles
- Stries minérales noires ou brunes acceptées
- Nœuds sains (fermés) acceptés, aucune pâte de remplissage acceptée
- Longueur minimale de 12 pouces
- Longueur moyenne de 30 à 36 pouces
- Nœuds « têtes d'épingles » de 1/16", ouverts ou non, acceptés

* Le frêne est disponible en fini brossé dans ce grade.



ESSENCE

Frêne

Grade Cottage / Caractère

- Composition de coloration claire à prononcée avec caractère rustique
- Toutes variations de couleurs acceptées
- Noeuds et fentes acceptés
- Moelle et trous de vers acceptés
- Longueur minimale de 10 pouces
- Longueur moyenne de 32 à 38 pouces



ESSENCE

Frêne

Grade Builder / Construction

- Mélange de colorations modérées à prononcées avec caractère rustique
- Toutes variations de couleurs acceptées
- Nœuds et fentes acceptés
- Moelle et trous de vers acceptés
- Longueur minimale de 10 pouces
- Longueur moyenne de 27 à 29 pouces



ESSENCE

Frêne

Grade Rustic / Rustique

- Toutes variations de couleurs acceptées
- Noeuds et fentes acceptés
- Moelle et trous de vers acceptés
- Longueur minimale de 10 pouces
- Sur accumulation seulement
- Longueur moyenne de 12 à 15 pouces
- Défauts de fabrication permis
- Garantie non applicable

PLANCHERS WICKHAM | GUIDE DES GRADES

*Veuillez noter que les photos d'échantillons de bois sont fournies à titre indicatif seulement. Le bois étant un matériau naturel et vivant, ses couleurs, textures et motifs peuvent varier d'un échantillon à l'autre, et différer du produit final installé. Ces variations font partie du charme du bois véritable.



ESSENCE

Frêne

Grade Sélect

Plancher de bois d'ingénierie

- Composition d'aubier avec variations des couleurs naturelles
- Stries minérales noires ou brunes acceptées
- Longueur minimale de 12 pouces
- Longueur moyenne de 40 à 43 pouces
- Nœuds « têtes d'épingles » de 1/16", ouverts ou non, acceptés

* Le frêne est disponible en fini brossé dans ce grade.



Hickory


Collection Domestique | Noyer Blanc

CANADIEN PLUS
COTTAGE / CARACTÈRE
RUSTIC / RUSTIQUE

LÉGENDE

- S Bois franc solide
- I Bois d'ingénierie


ESSENCE **Hickory**



Canadien Plus

LARGEURS DISPONIBLES

2 1/4 po (57 mm) | 3 1/4 po (83 mm) 4
1/4 po (108 mm) | 5 po (127 mm)



Cottage / Caractère

LARGEURS DISPONIBLES

2 1/4 po (57 mm) | 3 1/4 po (83 mm) 4
1/4 po (108 mm) | 5 po (127 mm)



Rustic / Rustique

LARGEURS DISPONIBLES

2 1/4 po (57 mm) | 3 1/4 po (83 mm) 4
1/4 po (108 mm) | 5 po (127 mm)

PLANCHERS WICKHAM | GUIDE DES GRADES

ESSENCE

Hickory

Grade Canadien Plus

- Composition d'aubier et variation des couleurs naturelles
- Stries minérales noires ou brunes acceptées
- Nœuds sains (fermés) acceptés, aucune pâte de remplissage acceptée
- Longueur minimale de 12 pouces
- Longueur moyenne de 30 à 36 pouces
- Nœuds « têtes d'épingles » de 1/16", ouverts ou non, acceptés

PLANCHERS WICKHAM | GUIDE DES GRADES

*Veuillez noter que les photos d'échantillons de bois sont fournies à titre indicatif seulement. Le bois étant un matériau naturel et vivant, ses couleurs, textures et motifs peuvent varier d'un échantillon à l'autre, et différer du produit final installé. Ces variations font partie du charme du bois véritable.

ESSENCE

Hickory

Grade Cottage / Caractère

- Composition de coloration claire à prononcée avec caractère rustique
- Toutes variations de couleurs acceptées
- Noeuds et fentes acceptés
- Moelle et trous de vers acceptés
- Longueur minimale de 10 pouces
- Longueur moyenne de 32 à 38 pouces

PLANCHERS WICKHAM | GUIDE DES GRADES



*Veuillez noter que les photos d'échantillons de bois sont fournies à titre indicatif seulement. Le bois étant un matériau naturel et vivant, ses couleurs, textures et motifs peuvent varier d'un échantillon à l'autre, et différer du produit final installé. Ces variations font partie du charme du bois véritable.

ESSENCE

Hickory



Grade Rustic / Rustique

- Toutes variations de couleurs acceptées
- Noeuds et fentes acceptés
- Moelle et trous de vers acceptés
- Longueur minimale de 10 pouces
- Sur accumulation seulement
- Longueur moyenne de 12 à 15 pouces
- Défauts de fabrication permis
- Garantie non applicable

PLANCHERS WICKHAM | GUIDE DES GRADES

*Veuillez noter que les photos d'échantillons de bois sont fournies à titre indicatif seulement. Le bois étant un matériau naturel et vivant, ses couleurs, textures et motifs peuvent varier d'un échantillon à l'autre, et différer du produit final installé. Ces variations font partie du charme du bois véritable.

Tableau comparatif

- Bois franc solide
- Bois d'ingénierie

	2 1/4 po (57 mm)	3 1/4 po (83 mm)	4 1/4 po (103 mm)	5 po (127 mm)	7 po (178 mm)
Érable					
Sélect et Meilleur	Contactez le service à la clientèle pour connaître la disponibilité.				
Canadien Plus	●	●	●	●	
Cottage / Caractère	●	●	●	●	
Builder / Construction	●	●	●		
Sélect				●	●
Merisier					
Canadien Plus	●	●	●	●	
Cottage / Caractère	●	●	●	●	
Builder / Construction	●	●	●		
Chêne rouge					
Sélect et Meilleur	Contactez le service à la clientèle pour connaître la disponibilité.				
Canadien Plus	●	●	●	●	
Builder / Construction	●	●	●		
Cottage / Caractère	●	●	●	●	
Sélect				●	●
Chêne blanc					
Canadien Plus	●	●	●	●	
Builder / Construction	●	●	●		
Cottage / Caractère	●	●	●	●	
Sélect				●	●
Plaine					
Canadien Plus	●	●	●	●	
Builder / Construction	●	●	●		
Cottage / Caractère	●	●	●	●	
Frêne					
Canadien Plus	●	●	●	●	
Builder / Construction	●	●	●		
Cottage / Caractère	●	●	●	●	
Sélect				●	●
Hickory					
Canadien Plus	●	●	●	●	
Cottage / Caractère	●	●	●	●	